

CATALOGO 2025-2026x

1º EDICIÓN

BIENVENID@  
A LA NUEVA  
ERA COSMI

20  
26

**Creado y editado por Gloria Ayala**  
Departamento de Marketing



Cosmi es una empresa asociada y avalada por Grupo Comercial Iluminled S.L

**Contacta con:**



## ¿Quiénes somos?

Cosmi Full Color S.L es una compañía fabricante y distribuidor de equipos y productos con tecnología LED, que nació en 2008 Murcia (España) y fábrica productora de material Led en China.

La compañía siempre ha desarrollado sus propios productos, permitiéndose estar a la vanguardia y adelantarse al mercado en los avances tecnológicos LED para una inmediata implantación.

Cosmi, serie Full Color es una firma centrada en comunicación visual avalada por la experiencia, eficacia, y auto exigencias

que están presentes en el Grupo Comercial Iluminled S.L.

Cuenta con una red de partner considerada la más grande de equipos Full Color en España y Portugal, y un equipo humano capaz de ofrecer un respaldo eficaz en cualquier momento.

En este marco tecnológico, Cosmi va un paso más allá brindando a sus profesionales asociados una experiencia de diferenciación única, apostando por un servicio constante, eficiente y de calidad, brindando una solución avanzada y ventajosa en su gama de productos Full Color

**Gracias a nuestra red de distribución, todo cobra vida. Nuestra esencia sois vosotros**

**Gracias**



# La comunicación visual nunca fue tan cautivadora descubre la revolución

## Equipos Modulares

Pantallas Full Color **Pág.5**

Pantallas Full Color exterior **Pág.6**

Accesorios especiales rental **Pág.11**

Pantallas Full Color interior **Pág.13**

Pantallas especiales **Pág.14**

Accesorios estructura Smart4 **Pág.22**

**Sistemas de comunicación **Pág.24****

## Equipos estandarizados

Banderolas LED **Pág.30**

Carteles publicitarios **Pág.40**

Mupis Full Color y LCD **Pág.46**

Pantallas Deluxe indoor **Pág.52**

Zona Customs **Pág.56**

Cruces Full Color **Pág.58**

Cosmi Urban **Pág.64**

**Pantallas deportivas **Pág.68****

**Accesorios **Pág.76****

**Servidor Cloud **Pág.80****

**COSMI**<sup>®</sup>  
Serie Full Color



\* Nos reservamos el derecho a posibles erratas de impresión.

\* La empresa se reserva el derecho al cambio o modificación sin previo aviso.

\*Algunas imágenes son ilustrativas y pueden no corresponder con la realidad



# APOSTANDO POR LA INNOVACIÓN



# Gama de equipos Full color EXTERIOR E INTERIOR



**Pantalla 3:** Exterior



**Pantalla P4 Exterior**



**Pantalla P5 exterior:**  
Horizontal/ Vertical.  
Apertura: delantera/ trasera



**Pantalla P2.5 interior**

## **Pantalla P8 exterior:**

Horizontal/Vertical  
Apertura: delantera/  
trasera



# PANTALLAS FULL COLOR

Pantallas a la medida de tus proyectos







⚠ Solo se permite la instalación en línea

⚠ Solo se permite la instalación en línea

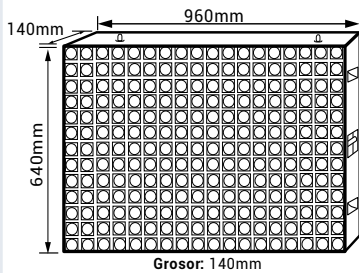
### Pantalla Full Color P5

Exterior  
Apertura trasera **Ref.292925**

Pitch	5mm
Brillo	±5.000/ 5.500nits
Dis. Visualización/ Frec.	≥5m / 3.840Hz
Potencia máxima	≤514w
Consumo medio	± 206w
Tensión de trabajo	230V
Chasis/ Apertura	Metálico. Apertura trasera
Escaneo	1/8
Píxeles	192*128px
A. Visión	H:160° - V:140°
Peso / Con embalaje	±26,7Kg/ ±30Kg

Conoce más

Tarjeta emisora no incluida



Grosor: 140mm

Con embalaje: 1035\*725\*195mm

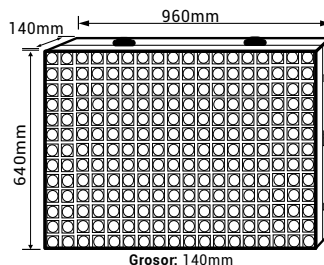
### Pantalla Full Color P5 DH

Exterior  
Apertura delantera **Ref.292935**

Pitch	5mm
Brillo	±5.000/ 5.500nits
Dis. Visualización/ Frec.	≥5m / 3.840Hz
Potencia máxima	≤514w
Consumo medio	± 206w
Tensión de trabajo	230V
Chasis/ Apertura	Metálico. Apertura delantera
Escaneo	1/8
Píxeles	192*128px
A. Visión	H:160° - V:140°
Peso / Con embalaje	±29,8Kg/ ±33,1Kg

Conoce más

Tarjeta emisora no incluida



Grosor: 140mm

Con embalaje: 1035\*725\*195mm

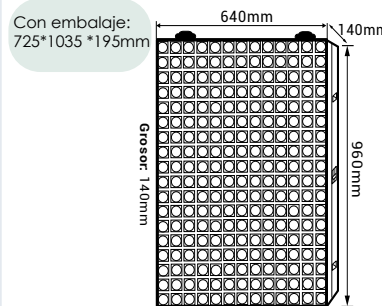
### Pantalla Full Color P5 DV

Exterior  
Apertura delantera **Ref.292945**

Pitch	5mm
Brillo	±5.000/ 5.500nits
Dis. Visualización/ Frec.	≥5m / 3.840Hz
Potencia máxima	≤514w
Consumo medio	± 206w
Tensión de trabajo	230V
Chasis/ Apertura	Metálico. Apertura delantera
Escaneo	1/8
Píxeles	128*192px
A. Visión	H:160° - V:140°
Peso / Con embalaje	±29,8Kg/ ±33,1Kg

Conoce más

Tarjeta emisora no incluida



Con embalaje: 725\*1035\*195mm

Grosor: 140mm



## Conexiones y accesorios:

Las conexiones de las pantallas se realizan a través de las tarjetas emisoras Cosmi o procesadores especiales.

**Puede personalizar su equipo** con las conexiones que más se adapten a sus necesidades \*se venden por separado.

RJ45, USB y WIFI lo llevan incluido todas las controladoras



RJ45



USB



Cloud



WIFI.  
3G/4G



Temperature  
y Brightness



## ¿Instalaciones en esquina?

Tenemos la mejor solución con los nuevos chasis en esquina. Consúltanos!



**NOTA:**

Todas las cabinas Cosmi contienen en su interior un juego de accesorios por defecto.

Eficiencia térmica

**Refrigeración activa.**

Para trabajar todo el tiempo a toda máquina




## CONECTA CON TUS CLIENTES DESDE EL EXTERIOR

Software de control

PC DESKTOP



APP COMPATIBLE



PANTALLAS FULL COLOR



### Rental Full Color P3



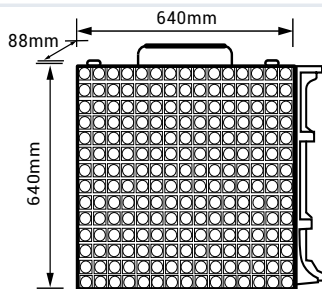
Semi-exterior

Ref.29093-22

Pitch	3mm
Brillo	±4.500/ 5.000nits
Dis. Visualización /Frec.	≥3m/ 3.840Hz
Potencia máxima	≤322w
Consumo medio	± 128w
Tensión de trabajo	230V
Chasis/ Apertura	Aluminio. Apertura trasera
Escaneo	1/13
Píxeles	208*208px
A. Visión	H:170° - V:170°
Peso / Con embalaje	±12,5Kg/ ±14,5Kg

Conoce más

Tarjeta emisora no incluida



Con embalaje:730\*740\*155mm

### Rental Full Color P3,91



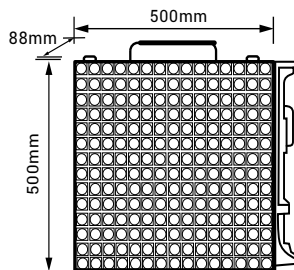
Exterior

Ref.29153911

Pitch	3,91mm
Brillo	±5.000/ 5.500nits
Dis. Visualización /Frec.	≥3,91m/ 3.840Hz
Potencia máxima	≤170w
Consumo medio	±68w
Tensión de trabajo	230V
Chasis/ Apertura	Aluminio. Apertura trasera
Escaneo	1/16
Píxeles	128*128px
A. Visión	H:160° - V:160°
Peso / Con embalaje	±7,7Kg/ ±9,7Kg

Conoce más

Tarjeta emisora no incluida



Con embalaje:595\*615\*160mm

### Rental Full Color P3,91- 1M



Exterior

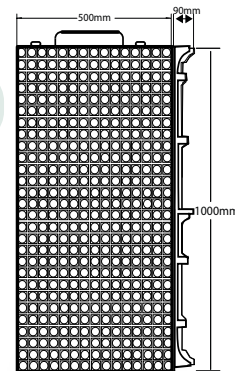
Ref.29153921

Pitch	3,91mm
Brillo	±5.000/ 5.500nits
Dis. Visualización /Frec.	≥3,91m/ 3.840Hz
Potencia máxima	≤340w
Consumo medio	±136w
Tensión de trabajo	230V
Chasis/ Apertura	Aluminio. Apertura trasera
Escaneo	1/16
Píxeles	128*256px
A. Visión	H:160° - V:160°
Peso / Con embalaje	±14,2Kg/ ±16,4Kg

Conoce más

Tarjeta emisora no incluida

Con embalaje: 615\*1115\*160mm



# ACCESORIOS ESPECIALES

Para de pantallas de rental

Las utilidades de uso de una pantalla para alquiler son muy amplias y variadas. Son rápidas y fáciles de montar. Al estar diseñadas para el alquiler, se fabrican para que sean ligeras y fáciles de transportar. Cosmi le ofrece diferentes modelos de flight cases y soportes para colgar.

## Flight Case

Fabricado en aluminio y madera garantiza que las cabinas no choquen entre sí. Ruedas y asas para facilitar el transporte. Cierre de seguridad de aluminio para garantizar la estanqueidad durante el transporte. Muecas en la parte superior de las flight cases para poder colocar una flight case encima de la otra. Las ruedas encajan en esta muesca. Dos modelos:

### Flight case 5 Ref.2915506

Para pantallas de 500\*500mm.  
Máx. 6 cabinas

### Flight case 6 Ref.2909646

Para pantallas de 640\*640mm Máx. 6 cabinas



## Rental Full Color P5



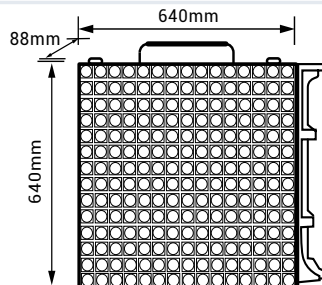
Exterior

Ref.29095-22

Pitch	5mm
Brillo	±5.000/ 5.500nits
Dis. Visualización /Frec.	≥5m /3.840Hz
Potencia máxima	≤342w
Consumo medio	± 136w
Tensión de trabajo	230V
Chasis/ Apertura	Aluminio. Apertura trasera
Escaneo	1/8
Píxeles	128*128px
A. Visión	H:160° - V:140°
Peso / Con embalaje	±12,5Kg/ ±14,5Kg

Conoce más

 Tarjeta emisora no incluida



Con embalaje: 730\*740\*155mm



# Soportes colgadores

El soporte colgante Cosmi ha sido diseñado como accesorio para colgar las cabinas de alquiler Cosmi. Facilita el montaje de los equipos publicitarios de alquiler desde el suelo. Está fabricado en metal y aluminio con un sistema de alto rendimiento que asegura la fijación de la pantalla al soporte colgante.

## Soporte colgador R5 Cosmi. Ref.291552

Para pantallas de rental P3,91: 500\*500mm y pantallas de rental de 500\*1000mm. **SISTEMA SECURITY FRESH.**



COMPATIBLE CON



**Sistema Security Fresh:** es el sistema creado por Cosmi que cuenta con dos clips que se adaptan perfectamente a las pantallas de alquiler Cosmi. Además de garantizar la protección, ha sido diseñado para un montaje rápido y sencillo. Esto permite un fácil montaje y desmontaje.



## XMAX Soporte colgador



### Ref.290966

Para pantallas Rental 640\*640mm- P3 (REF.29093-22), y P5 exterior(REF.29095-22).  
Para interior y exterior. **SISTEMA SECURITY FRESH**



# DE INTERIOR



Nueva generación de pantallas de interior P2,5 serie Noa. Chasis mejorado fabricado en aluminio extruido. Acceso delantero y sistema similar al Cob. Conectar la placa y funcionar. Pero con Led SMD y medidas especiales. Imágenes y contenidos de una calidad y resolución absoluta. La pantalla de realismo y definición absoluta

Posibilidad de mostrar contenidos infinitos como: textos, videos, imágenes, pictogramas, fecha, hora, temperatura, etc. Control remoto a través del servidor Cosmi

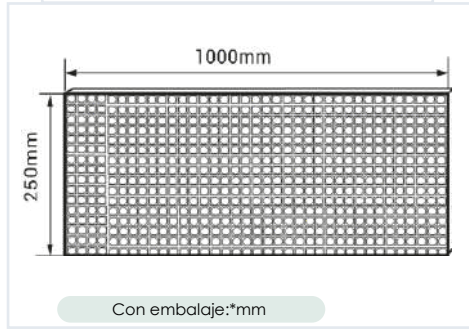


**Pantalla P2,5. Serie Noa**  
Interior **Ref.303125100**

Pitch	2,5mm
Brillo	±600/ 1.000nits
Dis. Visualización /Frec.	≥2,5m/ 7.680Hz
Potencia máxima	≤213w
Consumo medio	±640w
Tensión de trabajo	230V
Chasis/ Apertura	Aluminio. Apertura delantera
Escaneo	1/24
Píxeles	<b>96*384px</b>
A. Visión	H:160° - V:140°
Peso / Con embalaje	±5.8Kg/ ±Kg

Conoce más

 Tarjeta emisora **no incluida**



# PANTALLAS ESPECIALES



# La evolución de las pantallas LED de interior ya está aquí

Sin cables. Sin límites. Sin rival.

BAJO PEDIDO  
ON REQUEST



**Acceso delantero**  
imantado sin cables



COB  
1.25



**Fácil montaje. Alta resolución**

Funciona al imantar la placa.  
Pensada para altas resoluciones



**Ventosa Ionmax**  
Ref.292051

**Fácil montaje. Alta resolución**

Funciona al imantar la placa. Pensada para altas resoluciones

**Pantalla LED COB Full Color P1.25**



**Interior.**

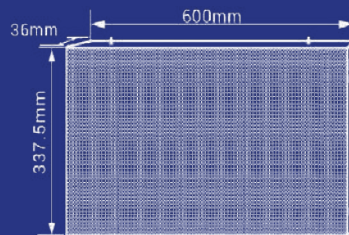
**Ref.29161121**

Acceso Delantero /Trasera

Pitch	1.25mm
Brillo	±600 /1.000nits
Dis. Visualización / Frec.	≥1m /3.840Hz
Potencia máxima	≤72 w
Consumo medio	± 28w
Tensión de trabajo	230V
Chasis/ Apertura	Metálico. Apertura delanera
Escaneo	1/64
Píxeles	480*270px
A. Visión	H:170° - V:170°
Peso / Con embalaje	±4.3Kg/ ±5.7Kg

Conoce más


Tarjeta emisora no incluida



Grosor: 36mm

Con embalaje:700\*400\*45mm

# Especial Escaparates



# Pantallas LED para Escaparates

Nuevas pantallas especiales para escaparates por su alto brillo y resolución absoluta. Con un chasis para **interior delgado** y adaptable y placas de exterior con las que se obtienen un **brillo y resolución absolutas**. Es la combinación perfecta para lucir en cualquier escaparate

Las pantallas para escaparate Cosmi mantienen un diseño delgado y líneas uniformes. El chasis trasero ha sido creado para que pueda conservar la imagen corporativa. Además, esta nueva pantalla **puede unirse a otras creando**

**pantallas gigantes**. Su medida y formato (16:9) también la dotan de la posibilidad de ser colocada como monitor de televisión. También puede ser instalada sobre un soporte de pie\*

\* Soporte no incluido



## Pantalla Full Color P2.5 Ref.2929825



**Semi- exterior**  
*Especial escaparates*

Pitch	2.5mm
Brillo	±4.500/ 5.000nits
Dis. Visualización/ Frec.	≥2m /7680Hz
Potencia máxima	≤1.155w
Consumo medio	± 578w
Tensión de trabajo	230V
Chasis/ Apertura	Metálico. Acceso trasero
Escaneo	1/16
Píxeles	384*640px
A. Visión	H:170° - V:170°
Peso / Con embalaje	±35Kg/ ±40Kg

Conoce más

Tarjeta emisora no incluida



Imprescindible la colocación de un vinilo o lona en su chasis trasero.

Se debe dejar entre 3 a 5cm entre escaparate y pantalla para que pueda existir ventilación

## Pantalla Full Color P3



**Semi- exterior**  
*Especial escaparates*

Ref.292983

Pitch	3mm
Brillo	±4.500/ 5.000nits
Dis. Visualización/ Frec.	≥3m /1.920Hz
Potencia máxima	≤1.200w
Consumo medio	± 480w
Tensión de trabajo	230V
Chasis/ Apertura	Metálico. Acceso trasero
Escaneo	1/13
Píxeles	312*520px
A. Visión	H:170° - V:170°
Peso / Con embalaje	±35Kg/ ±40Kg

Conoce más

Tarjeta emisora no incluida




## Soporte de pie Cosmi

Posibilidad de instalación mediante este soporte de pie fabricado en metal anodizado en negro. Peso neto:35Kg

Ref.29192

Con embalaje:  
1650\*1035\*130mm





Diseñadas para desafiar los límites

# REVOLUCIONAMOS EL ACCESO MANTENEMOS LA EXCELENCIA



## Pantalla SMART LED Full Color P8

Ref.302928



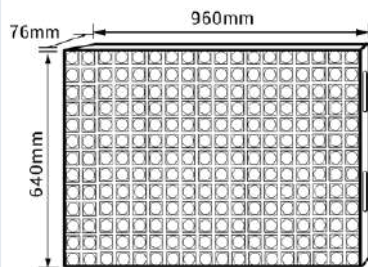
Exterior

Acceso Delantero /Trasera

Pitch	8mm
Brillo	±5.000/ 5.500nits
Dis. Visualización / Frec.	≥8m / 1.920Hz
Potencia máxima	≤532w
Consumo medio	± 212w
Tensión de trabajo	230V
Chasis/ Apertura	Metálico. Apertura trasera
Escaneo	1/5
Píxeles	120*80px
A. Visión	H:160° - V:140°
Peso / Con embalaje	±22,8Kg/ ±25Kg

Conoce más

Tarjeta emisora no incluida



Con embalaje:1035\*725\*150mm



**IP65**  
Delantera

Placas de alta resistencia

## Sistema de cierre hermético



## Menos grosor

## Más opciones



## Apertura delantera y trasera

Ventosa Ionmax  
\*No incluida  
Ref.292051



# NUEVA PANTALLA DE INSTALACIÓN A PARED CON ACCESO DELANTERO

PANTALLAS FULL COLOR



# NUEVA PANTALLA SMARTLED P4



El impresionante diseño de la nueva pantalla SmartLED P4 fabricadas en un chasis más delgado y resistente, estrena un nuevo color **Gris luminoso**



## REDUCIMOS GROSOR

Los bordes más finos  
Resistencia inigualable

## Más rendimiento en el interior.

Gracias a una nueva tecnología y a su nuevo chasis optimizado que disipa mejor el calor, el consumo de energía se reduce un 30%





# LA MÁXIMA VELOCIDAD DE REFRESCO

## EN UNA PANTALLA LED CONCRETAMENTE 7.680HZ

Software de control

PC DESKTOP



APP COMPATIBLE



**PREPARAS  
PARA LO  
QUE VENGA**

Pantallas LED  
para exterior  
e interior

**ACCEDE COMO  
QUIERAS**



Acceso  
delantero  
y trasero

**7.680HZ EN  
UNA P4**  
Ver para creer



**AHORRA  
ENERGÍA**

La nueva P4 smart  
LED optimiza el con-  
sumo de energía



### Pantalla SMART LED Full Color P4

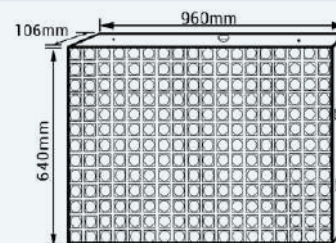
Exterior

Acceso Delantero /Trasera **Ref.30241**

Pitch	4mm
Brillo	±5.000/ 5.500nits
Dis. Visualización / Frec.	≥4m / 7.680Hz
Potencia máxima	≤558W
Consumo medio	± 223W
Tensión de trabajo	230V
Chasis/ Apertura	Metálico RAL7035.
Apertura	Delantero y trasero
Escaneo	1/10
Píxeles	240*160px
A. Visión	H:160° - V:140°
Peso / Con embalaje	±35Kg/ ±38Kg

Conoce más

Tarjeta emisora  
no incluida



Con embalaje: 1035\*725\*195mm

# Estructura Smart4

La estructura Smart4 es una solución que ofrece Cosmi para las instalaciones a pared de las nuevas cabinas P4 Smart LED, sirve como nivelación para colocar las pantallas perfectas a pared, así como un soporte perfecto para realizar una instalación a pared. Esta estructura además sirve tanto para interior como exterior. Ponemos a su disposición 3 medidas estandarizadas, pero puedes componer tu estructura a medida.



\*Tornillos a pared no incluidos en estructura

**Ref. 281103**  
**Embellecedor semicuadrado estructura para abrazadera 281102**  
Consigue un efecto depurado y esconde los tornillos

**Ref. 281102**  
**Abrazadera para estructura.**  
Refuerza las esquinas de la estructura

**Perfil aluminio 40\*80 negro para estructura**  
Este perfil se coloca en la base de la estructura para reforzar la misma.  
Existen 3 medidas de este perfil:  
**Ref.2748096:** 0,96m **Ref.2748128:** 1,28m  
**Ref.2748192:** 1,28m

**Ref. 281100**  
**Empalme angular L cubrejuntas para estructura.** Une los dos perfiles en L

**Ref.283103**  
**Tapón embellecedor final para perfiles de 40\*80.** Se coloca al final de los perfiles de 40\*80

**Ref.283102**  
**Tapón embellecedor final para perfiles de 40\*40.** Se coloca al final de los perfiles de 40\*40 para obtener un diseño depurado y seguro.

**Ref. 284107**  
**Tornillo M8 para pletinas y accesorios**  
Estos tornillos van incluidos y junto a su tuerca aseguran la estructura. Estos tornillos también se colocan en otros accesorios: **Ref. 281102, 281104, 281106 y 281107 y tuercas M8**  
**Ref. 284103**  
**Tuerca para tornillos M8**  
Asegura la estructura

**Perfil aluminio 40\*40 negro para estructura**  
Este perfil se coloca para ir formando la estructura. Existen 4 medidas de este perfil:  
**Ref.2744056:** 0,56m.  
**Ref. 2744096:** 0,96m  
**Ref.2744128:** 1,28m  
**Ref.2744192:** 1,28m


**Ref. 2712105**  
**Pletina en L para anclaje a pared**  
Se adapta a paredes y fachadas con el fin de nivelar y dejar ajustada la estructura para que quede totalmente recta y nivelada

# ACCESORIOS

## Estructura Para Smart LED P4

### Modelos disponibles de estructura

Hemos creado 3 estructuras estandarizadas y más comunes en el mercado. Estas estructuras son fáciles de instalar patentado por Cosmi permite el montaje de la pantalla mucho más sencillo y rápido. Para instalaciones en interior y exterior.



Ref.27191

**Estructura SMART4: CA4**  
- Para cabinas fijas (4 cabinas de 960\*640mm)  
Especial para crear bastidores de 4 cabinas SmartLED P4



Ref.27281

**Estructura SMART4: CA6**  
- Para cabinas fijas (6 cabinas de 960\*640mm)  
Especial para crear bastidores de 6 cabinas SmartLED P4



Ref.27282

**Estructura SMART4: CA9**  
Para cabinas fijas (9 cabinas de 960\*640mm)  
Especial para crear bastidores de 9 cabinas SmartLED P4



**SISTEMA PATENTADO  
POR COSMI**

# Gama de sincronización: **síncrona/ asíncrona**



**Tarjetas emisoras asíncronas:** C16L, C08LHD, A3HDL



**Tarjetas emisoras síncronas:** Reproductores, procesadores VP y procesadores de vídeo



# Sistemas de COMUNICACIÓN

Equipos síncronos o asíncronos según su cometido



# Tarjetas emisoras: **Asíncronas**

Reproduce contenido publicitario como quieras



Las tarjetas Cosmi asíncronas son utilizadas para implementar un sistema que integra el contenido en la pantalla Cosmi Full Color y lo reproduce en bucle. Dependiendo de las dimensiones del equipo full color la tarjeta variará para poder controlar todos los píxeles integrados en él.

Descubra todos los tipos de comunicación en QR



Ref. 2904108



**Tarjeta emisora Full Color C08LHD multimedia USB, WIFI o RJ45 2048\*1024. Nueva generación RANGO DE CONTROL MEJORADO**

**Resolución máxima: 196.000 píxeles**

Anchura máx.2048 px, o altura máx.1024px / 8 entradas HUB75E / 1 canal de salida de audio estándar de dos canales.

Funcione: Incorpora WiFi de 2,4 GHz, así como Relé de 1 canal que puede controlar remotamente la fuente de alimentación

Ref. 2904116



**Tarjeta emisora Full Color C16L USB, WIFI y RJ45 1280\*510**

**RANGO DE CONTROL MEJORADO**

Compatible con WIFI, 4G, sensores y Cloud Server (no incluido)

**Resolución máxima: 204.800 píxeles.**

**RAM 4Gb.** Incluidos audio de entrada: 3.5".



Ref. 290413601

**Tarjeta emisora Full Color A3HDL USB y RJ45 1280\*512**

WIFI incorporado. 8Gb de memoria. 60Hz. Incluido audio de entrada: 3.5.

S. Operativo: Android. Compatible con 4G, sensores y Servidor Cloud (no incluidos). **Resolución máxima: 655.360 píxeles. Píxeles**

**máx de ancho 3840 / Píxeles máx de alto 8192**



**NUEVO  
PRODUCTO**

# Reproductores 4 en 1L



Nueva gama de reproductores L. Un nuevo concepto de reproductores con funciones renovadas. Incluye Sistema operativo Android. Mostrar publicidad y contenidos en directo a su gusto ahora es posible por medio de los reproductores 4 en 1L

## Reproductor 4en1 - **A4HDL**

**Ref.29044001**

**1280\*512px. Sin/Asín. Incluye USB, WIFI, HDMI y audio entrada: 3.5"**

**Rango máximo: 655.360px**

Memoria de 8G. 4 núcleos a 1,6Hz / WIFI en serie / Reproducción directa por USB / 60Hz.

Accesorios y sensores no incluidos.

Píxeles máximos: ancho 16384px / alto 4096px

## Reproductor 4en1 - **A5HDL**

**Ref. 29045001**

**1280\*1024px. Sin/Asín. Incluye USB, WIFI, HDMI y audio entrada: 3.5"**

**Rango máximo: 1.310.720px**

Memoria 8G. 4 núcleos a 1,6Hz / WIFI en serie / Reproducción directa por USB / 60Hz.

Accesorios y sensores no incluidos.

Píxeles máximos: ancho 16384px / alto 4096px

## Reproductor 4en1 - **A6HDL**

**Ref. 29046001**

**1920\*1200px. Sin/Asín. Incluye USB, WIFI, HDMI +LOOP y audio entrada: 3.5"**


**Rango máximo: 2.304.000px**

Memoria de 8G. 4 núcleos 1,6Hz / WIFI en serie / Reproducción directa por USB / 60Hz.

Accesorios y sensores no incluidos.

Píxeles máximos: ancho 16384px / alto 4096px

**DISPONIBLES PLAYERS  
DE MÁS CAPACIDAD.  
A CONSULTAR**



## Reproductor 4en1 - **A6HDL + Función E-Share**

**NUEVO  
PRODUCTO**

**Ref. 29046001**

**1920\*1200px. Sin/Asín. Incluye USB, WIFI, HDMI +LOOP y audio entrada: 3.5" . Rango máximo: 2.304.000px**

Memoria de 8G. 4 núcleos 1,6Hz / WIFI en serie / Reproducción directa por USB / 60Hz. Accesorios y sensores no incluidos. Soporta proyección de pantalla inalámbrica en teléfonos móviles y tabletas. Píxeles máximos: ancho 16384px / alto 4096px.

**+ Sobre la función E-Share en Cosmi.es / Cosmi Store**

## Reproductor B6LHD **Ref.290486**

**1920\*1356px. Sin/Asín. Incluye USB, HMI+LOOP, WIFI y audio 3.5"**  
Posibilidad de multiconexión HDMI que permite la conexión de diferentes pantallas con distintas resoluciones y dimensiones.  
Máximo 2.6millones de píxeles



## Reproductor B8HD **Ref.290488**

**2560\*2028px. Sin/Asín. Incluye USB, HMI+LOOP, WIFI y audio 3.5"**  
Posibilidad de multiconexión HDMI que permite la conexión de diferentes pantallas con distintas resoluciones y dimensiones. Máximo 5.24millones de píxeles

# Procesadores Cosmi

Con estos procesadores, el equipo funciona de forma sincronizada. No se necesitan procesadores ni reproductores. **Los procesadores VP también pueden funcionar a través de la APP LEDART.**

Se puede controlar con la APP para IOS y Android..

**PARA PROCESADORES  
DE MAYOR PIXELAJE  
CONSULTAR**

**ixel**



**Ref.2904210**

**Procesador  
VP210HD**



Rango de control: 1,3 millones de píxeles. 3840px máx ancho, 1920px máx alto. Salida máxima de píxeles: 1280\*1024px. Entradas: USB, HDMI, DVI, VGA, CV, Audio. Salida: 2\*RJ45 Para pantallas .



**Ref.2904410**

**Procesador  
VP410HD**



Rango de control: 2,6 millones de píxeles. 3840px máx ancho, 1920px máx alto. Salida máxima de píxeles: 256\*10240px. Entrada: USB, HDMI, CVBS, DVI, VGA, Audio. Salida: 2\*RJ45 y audio. Alimentación: 110-240VAC. 50/60Hz.



**Ref.2904620**

**Procesador  
VP620HD**



Rango de control: 3,9 millones de píxeles. Píxeles de ancho máximo: 8000. Píxeles de altura máxima:4000. Salida máx píxeles: 2560\*1536px. Audio: entrada/salida. 6 puertos de red incorporados / Soporta entrada de vídeo 4K: HDMI-A/ HDMI2.0/ DVI/ DP/VGA. Doble salida de imagen.+WIFI incluido



**Ref.29041640**

**Procesador  
VP1640**



Rango de control: 10,4 millones de píxeles. Ancho máximo de píxeles: 16000. Píxeles de altura máxima: 3840. Admite entrada de vídeo 4K y salida de imagen 4dual. Audio: entrada/salida. 16 puertos de red. 60Hz. ENTRADAS: DVI / HDMI / DP / VGA / EXT: DVI estándar. Salida: 16\*RJ45 +WIFI incluido

## Procesadores o escaladores:

**Ref. 29042601**

**Procesador de vídeo P601 HD**

Los procesadores, o escaladores, se utilizan para conseguir el modo síncrono, o reproducción en directo. **Los escaladores funcionan con cualquier reproductor 4en1 o con la tarjeta T901HD.**

**Resolución máxima de salida:** 2,3 millones de px. 1920px H,1200px V. Resolución máx: 3840px H, 1920px V. Se pueden insertar hasta dos tarjetas T901HD\* (no incluidas).

**Salida:** DVI.

**Entrada:** HDMI, DVI, VGA, CVBS, USB

\*Escalador/procesador no incluido con el equipo Cosmi.



**Ref. 2904901**

**Tarjeta emisora T901HD**

Px máx2560\*512 .60Hz síncrono. No puede funcionar por sí mismo. Requiere un escalador



**Ref. 29044000**

**Reproductor H4K. Player función PC para pantallas gigantes. Asíncrono y síncrono**

Compatible con 4G, HDPlayer, LEd Art, Servidor Cloud\* y otras APK de terceros. 64Gb de almacenamiento. Entradas: Audio, USB. Salida: HDMI. Posibilidad de ampliación de memoria con tarjeta SD\*

**Máx de píxeles: ancho 16384px\*4096 alto px**

\*Soporta el duplicado de pantallas Función E-Share (\*no incluido)



# Reproductores Para LCD con Android

\*Los reproductores LCD Android requieren el uso de un procesador para funcionar.

## HD3288S



Permite convertir cualquier sistema operativo (Windows, Linux, etc.) en un sistema operativo Android con todas las funcionalidades, interfaz y app propias de este universo

Ref.2904432881



### HD3288S PLUS Player. Para LCD con Android

Utiliza la solución de chip Rockchip RK3288 de cuatro núcleos, equipado con el sistema Android 10.0, frecuencia principal de hasta 1,8 GHz, con un súper rendimiento. Plataforma de Hardware Android y características inteligentes. Mando incluido

Ref.290433991



### HD3399F PLUS Player. Para LCD con Android

El M30 es un reproductor Android con pantalla LCD todo en uno, que utiliza Rockchip RK3399 de seis núcleos, CPU de 64 bits, equipado con la solución Android 10.0. La frecuencia es de hasta 1,8GHz. Utiliza la GPU Mail-T864. Apoyar IR remoto, WiFi, RJ45 y otras interfaces para

## Servicio técnico Todo un valor añadido



Cita previa



Control remoto



Atención experta



Videotutoriales

Cosmi ofrece a todos sus socios un servicio integral de equipos Full Color, pudiendo resolver incidencias. Nuestro equipo técnico ayuda y proporciona información en todo momento.

Esto asegura un servicio rápido y eficaz. Puede contactar con no-

sotros a través de nuestra web: servicio técnico. **Servicio técnico.**

**\*Recuerde que sólo atendemos a los socios de Cosmi. Damos prioridad a nuestro servicio de asistencia técnica en la web.**



## Gama de **banderolas Full color**



### **Banderolas estándar**

P2.5, P4, P5 Exterior. Doble cara



### **Banderolas Aries. Vertical y horizontal**

Exterior. Doble cara: P2.5, P4 y P5

\*Imágenes de exposición. Prohibida la instalación con el anclaje hacia arriba



Especial publicidad

# BANDEROLAS

Pantalla a doble cara. Y todos me miran  
me miran, me miran...



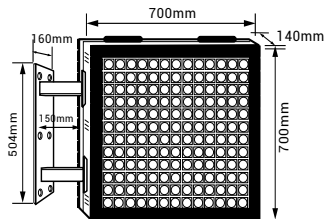


### Banderola publicitaria Full Color P2.5

Exterior **Doble cara** Ref.2903225

Pitch	2.5mm
Brillo	±5.000/ 5.500nits
Dis. Visualización	≥2.5m
Potencia máxima	≤616w
Consumo medio	± 246w
Tensión de trabajo	230V
Chasis/ Apertura	Metálico. Hacia arriba
Escaneo	1/32
Píxeles	<b>256*256px</b>
A. Visión	H:140°-V:130°
Peso / Con embalaje	±33,9Kg/ ±38,5Kg (garra incl.)

Conoce más



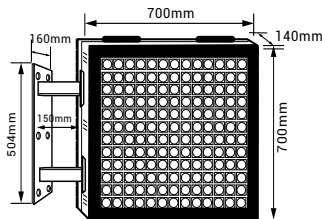
PATA INCLUIDA

### Banderola publicitaria Full Color P4

Exterior **Doble cara** Ref.290324

Pitch	4mm
Brillo	±5.000/ 5.500nits
Dis. Visualización	≥4m
Potencia máxima	≤744w
Consumo medio	± 298w
Tensión de trabajo	230V
Chasis/ Apertura	Metálico. Hacia arriba
Escaneo	1/10
Píxeles	<b>160*160px</b>
A. Visión	H:140°-V:130°
Peso / Con embalaje	±33,9Kg/ ±38,5Kg (garra incl.)

Conoce más



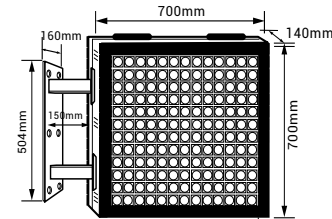
PATA INCLUIDA

### Banderola publicitaria Full Color P5

Exterior **Doble cara** Ref.290325  
● Ref.290325R

Pitch	5mm
Brillo	±5.000/ 5.500nits
Dis. Visualización	≥5m
Potencia máxima	≤685w
Consumo medio	± 274w
Tensión de trabajo	230V
Chasis/ Apertura	Metálico. Hacia arriba
Escaneo	1/8
Píxeles	<b>128*128px</b>
A. Visión	H:140°-V:130°
Peso / Con embalaje	±33,9Kg/ ±38,5Kg (garra incl.)

Conoce más



PATA INCLUIDA

Banderola P4,P5 y P8: Medidas embalaje:780\*780\*190mm-+Pata: 512\*175\*215mm




Ref. 290325R

**BANDEROLA ESPECIAL ESTANCO**

**RAL 3003**

**INCLUYE CONTENIDOS DINÁMICOS PARA ESTANCOS**



BANDEROLAS FULL COLOR



Contenido cambiante y dinámico



Fácil manejo. Creación de contenido



Marco protector antivandálico



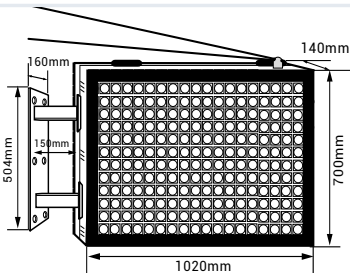


### Banderola Full Color Aries P4 L

Exterior  
Doble cara **Ref.290334**

Pitch	4mm
Brillo	±5.000/ 5.500nits
Dis. Visualización	≥4m
Potencia máxima	≤1116w
Consumo medio	± 446w
Tensión de trabajo	230V
Chasis/ Apertura	Metálico. Hacia arriba
Escaneo	1/10
Píxeles	<b>240*160px</b>
A. Visión	H:140°-V:130°
Peso / Con embalaje	±43Kg/ ±47,5Kg (garra incl.)

Conoce más



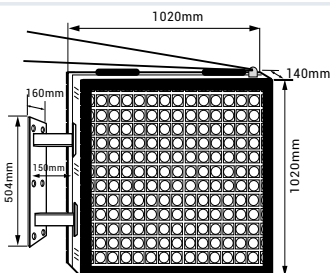
Embalaje:1095\*775\*190mm + 512\*175\*215mm

### Banderola Full Color Aries P4 VL

Exterior  
Doble cara **Ref.293341**

Pitch	4mm
Brillo	±5.000/ 5.500nits
Dis. Visualización	≥4m
Potencia máxima	≤1116w
Consumo medio	± 446w
Tensión de trabajo	230V
Chasis/ Apertura	Metálico. Hacia arriba
Escaneo	1/10
Píxeles	<b>160*240px</b>
A. Visión	H:140°-V:130°
Peso / Con embalaje	±58,5Kg/ ±63Kg (garra incl.)

Conoce más



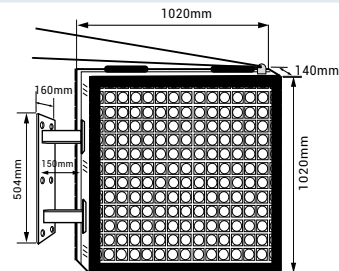
Embalaje:1095\*1095\*190mm + 512\*175\*215mm

### Banderola Full Color Aries P4 X

Exterior  
Doble cara **Ref.290344**

Pitch	4mm
Brillo	±5.000/ 5.500nits
Dis. Visualización	≥4m
Potencia máxima	≤1674w
Consumo medio	± 670w
Tensión de trabajo	230V
Chasis/ Apertura	Metálico. Hacia arriba
Escaneo	1/10
Píxeles	<b>240*240px</b>
A. Visión	H:140°-V:130°
Peso / Con embalaje	±60,5Kg/ ±64Kg (garra incl.)

Conoce más



Embalaje:1095\*1095\*190mm + 512\*175\*215mm

# Línea Aries P4

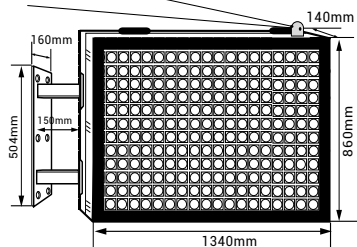


## Banderola Full Color Aries P4 XL

Exterior **Doble cara** Ref.290354

Pitch	4mm
Brillo	±5.000/ 5.500nits
Dis. Visualización	≥4m
Potencia máxima	≤1860w
Consumo medio	± 744w
Tensión de trabajo	230V
Chasis/ Apertura	Metálico. Hacia arriba
Escaneo	1/10
Píxeles	<b>320*200px</b>
A. Visión	H:140°-V:130°
Peso / Con embalaje	±63Kg/ ± 67,5Kg (garra incl.)

Conoce más



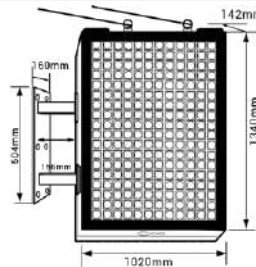
Embalaje:1415\*935\*190mm + 512\*175\*215mm

## Banderola Full Color Aries P4 VXL

Exterior **Doble cara** Ref.2903541

Pitch	4mm
Brillo	±5.000/ 5.500nits
Dis. Visualización	≥4m
Potencia máxima	≤1860w
Consumo medio	± 744w
Tensión de trabajo	230V
Chasis/ Apertura	Metálico. Hacia arriba
Escaneo	1/10
Píxeles	<b>200*320px</b>
A. Visión	H:140°-V:130°
Peso / Con embalaje	±63Kg/ ± 67,5Kg (garra incl.)

Conoce más



Embalaje:1415\*935\*190mm + 512\*175\*215mm

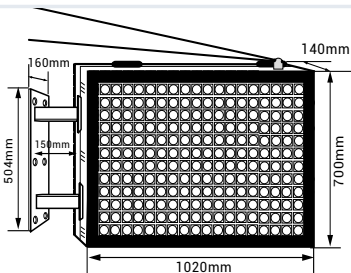


### Banderola Full Color Aries P5 L

Exterior **Doble cara** Ref.290335

Pitch	5mm
Brillo	±5.000/ 5.500nits
Dis. Visualización	≥5m
Potencia máxima	≤1056w
Consumo medio	± 422w
Tensión de trabajo	230V
Chasis/ Apertura	Metálico. Hacia arriba
Escaneo	1/8
Píxeles	<b>192*128px</b>
A. Visión	H:140°-V:130°
Peso / Con embalaje	±43Kg/ ±47,5Kg (garra incl.)

Conoce más



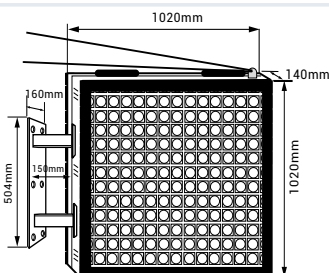
Embalaje:1095\*775\*190mm + 512\*175\*215mm

### Banderola Full Color Aries P5 VL

Exterior **Doble cara** Ref.293351

Pitch	5mm
Brillo	±5.000/ 5.500nits
Dis. Visualización	≥5m
Potencia máxima	≤1590w
Consumo medio	± 618w
Tensión de trabajo	230V
Chasis/ Apertura	Metálico. Hacia arriba
Escaneo	1/8
Píxeles	<b>192*192px</b>
A. Visión	H:140°-V:130°
Peso / Con embalaje	±58,5Kg/ ±63Kg (garra incl.)

Conoce más



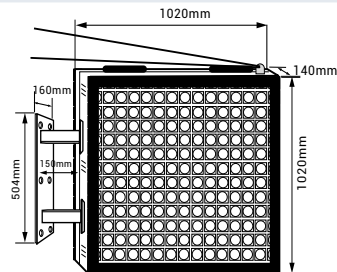
Embalaje:1095\*1095\*190mm + 512\*175\*215mm

### Banderola Full Color Aries P5 X

Exterior **Doble cara** Ref.290345

Pitch	5mm
Brillo	±5.000/ 5.500nits
Dis. Visualización	≥5m
Potencia máxima	≤1590w
Consumo medio	± 618w
Tensión de trabajo	230V
Chasis/ Apertura	Metálico. Hacia arriba
Escaneo	1/8
Píxeles	<b>192*192px</b>
A. Visión	H:140°-V:130°
Peso / Con embalaje	±60,5Kg/ ±64Kg (garra incl.)

Conoce más



Embalaje:1095\*1095\*190mm + 512\*175\*215mm

# Línea Aries P5

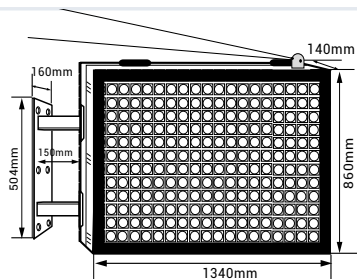


## Banderola Full Color Aries P5 XL

 Exterior  
Doble cara **Ref.290355**

Pitch	5mm
Brillo	±5.000/ 5.500nits
Dis. Visualización	≥5m
Potencia máxima	≤1760w
Consumo medio	± 686w
Tensión de trabajo	230V
Chasis/ Apertura	Metálico. Hacia arriba
Escaneo	1/8
Píxeles	<b>256*160px</b>
A. Visión	H:140°-V:130°
Peso / Con embalaje	±63Kg/ ± 67,5Kg (garra incl.)

Conoce más



Embalaje:1415\*935\*190mm + 512\*175\*215mm

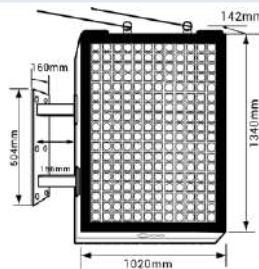


## Banderola Full Color Aries P5 VXL

 Exterior  
Doble cara **Ref.2903551**

Pitch	5mm
Brillo	±5.000/ 5.500nits
Dis. Visualización	≥5m
Potencia máxima	≤1760w
Consumo medio	± 686w
Tensión de trabajo	230V
Chasis/ Apertura	Metálico. Hacia arriba
Escaneo	1/8
Píxeles	<b>160*256px</b>
A. Visión	H:140°-V:130°
Peso / Con embalaje	±63Kg/ ± 67,5Kg (garra incl.)

Conoce más



Embalaje:1415\*935\*190mm + 512\*175\*215mm



# Banderola VenuX

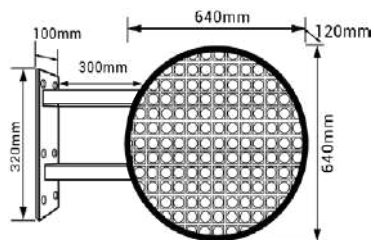


## Banderola Full Color VenuX P4.28

**Exterior**  
**Doble cara** Ref.2903428

Pitch	4.28mm
Brillo	±5.000/ 5.500nits
Dis. Visualización	≥4m
Potencia máxima	≤400w
Consumo medio	± 134w
Tensión de trabajo	230V
Chasis	Metálico
Escaneo	1/14
Píxeles	<b>140*140px</b>
A. Visión	H:140°-V:130°
Peso / Con embalaje	±Kg/ ±Kg (garra incl.)

Conoce más



Embalaje:700\*900\*200mm



Contenido  
cambiante y  
dinámico



Fácil manejo.  
Creación de  
contenido



Marco protector  
antivandálico



Más poder de  
visualización.  
Doble cara

## Software de control

PC DESKTOP



APP COMPATIBLE



## Venux, la nueva banderola LED circular de Cosmi

En Cosmi seguimos revolucionando la forma de destacar tu negocio. Venux es nuestra nueva banderola LED de doble cara, con un diseño redondeado que no pasa desapercibido. Gracias a su alto brillo y visibilidad desde cualquier ángulo, es perfecta para captar miradas tanto de día como de noche. Ideal para tiendas, comercios o cualquier local que quiera informar, atraer y marcar la diferencia con estilo. Porque tu fachada también comunica, haz que lo haga con fuerza y personalidad.



BANDEROLAS FULL COLOR



# Gama de **carteles publicitarios**



**Cartel publicitario estándar: P4/P5**



**Cartel publicitario L13: P4/P5**

**Cartel publicitario X19: P4 /P5**



# CARTELES PUBLICITARIOS

Diferentes modelos y medidas donde elegir



# GAMA CARTELES LED P4



## Cartel Full Color P4 L13

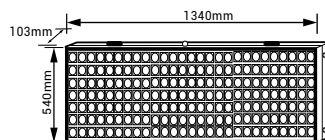


Exterior

**Ref.290254**

Pitch	4mm
Brillo	±5.000/ 5.500nits
Dis. Visualización	≥4m
Potencia máxima	≤558w
Consumo medio	± 223w
Tensión de trabajo	230V
Chasis/ Apertura	Metal. Apertura delantera
Escaneo	1/10
Píxeles	<b>320*120px</b>
A. Visión	H:140°-V:130°
Peso / Con embalaje	±37Kg/ ±39,3Kg

Conoce más



Con embalaje:1420\*625\*160mm

## Cartel Full Color P4 X19

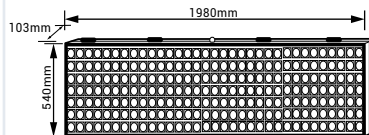


Exterior

**Ref.290244**

Pitch	4mm
Brillo	±5.000/ 5.500nits
Dis. Visualización	≥4m
Potencia máxima	≤837w
Consumo medio	± 335w
Tensión de trabajo	230V
Chasis/ Apertura	Metal. Apertura delantera
Escaneo	1/10
Píxeles	<b>480*120px</b>
A. Visión	H:140° - V:130°
Peso / Con embalaje	±51,7Kg/ ±56Kg

Conoce más



Con embalaje: 2070\*625\*160mm

## Cartel Full Color P4 Estándar

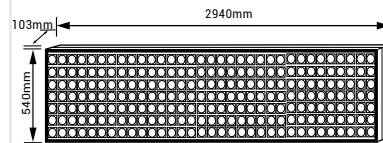


Exterior

**Ref.290234**

Pitch	4mm
Brillo	±5.000/ 5.500nits
Dis. Visualización	≥4m
Potencia máxima	≤1255w
Consumo medio	± 502w
Tensión de trabajo	230V
Chasis/ Apertura	Metal. Apertura delantera
Escaneo	1/10
Píxeles	<b>720*120px</b>
A. Visión	H:140° - V:130°
Peso / Con embalaje	±71Kg/ ±79Kg

Conoce más



Con embalaje:3050\*660\*190mm

# GAMA CARTELES LED P5



**Cartel Full Color P5 L13** 

 Exterior **Ref.290255**

Pitch	5mm
Brillo	±5.000/ 5.500nits
Dis. Visualización	≥5m
Potencia máxima	≤514w
Consumo medio	± 206w
Tensión de trabajo	230V
Chasis/ Apertura	Metal. Apertura delantera
Escaneo	1/8
Píxeles	<b>256*96x</b>
A. Visión	H:140° - V:130°
Peso / Con embalaje	±37Kg/ ±39,3Kg

Conoce más 



Con embalaje: 1420\*625\*160mm

**Cartel Full Color P5 X19** 

 Exterior **Ref.290245**

Pitch	5mm
Brillo	±5.000/ 5.500nits
Dis. Visualización	≥5m
Potencia máxima	≤771w
Consumo medio	± 308w
Tensión de trabajo	230V
Chasis/ Apertura	Metal. Apertura delantera
Escaneo	1/8
Píxeles	<b>384*96px</b>
A. Visión	H:130° - V:140°
Peso / Con embalaje	±51,7Kg/ ±56Kg

Conoce más 



Con embalaje: 2070\*625\*160mm

**Cartel Full Color P5 Estándar** 

 Exterior **Ref.290235**

Pitch	5mm
Brillo	±5.000/ 5.500nits
Dis. Visualización	≥5m
Potencia máxima	≤1156w
Consumo medio	± 462w
Tensión de trabajo	230V
Chasis/ Apertura	Metal. Apertura delantera
Escaneo	1/8
Píxeles	<b>576*96px</b>
A. Visión	H:140° - V:130°
Peso / Con embalaje	±74,5Kg/ ±82Kg

Conoce más 



Con embalaje: 3050\*660\*190mm

# Chasis:

## Cartel siempre a punto

Mediante su apertura hacia arriba guiado por sus muelle a presión facilitan un acceso rápido al interior. Lo que supone una mejora importante en la optimización de tiempos.

# Contenido adaptado

Todos los carteles Cosmi, incorporan de fábrica un minivideo con su respectiva imagen en movimiento, en el que se detalla el equipo y su pitch



## ¿Dónde colocar un cartel Cosmi Full Color?

Los carteles Cosmi Full Color se adaptan a cada fachada, escaparate, etc. Su apertura delantera facilita su mantenimiento y su full color le permite la posibilidad de colocar cualquier contenido a todo color. Estos carteles son especiales para todo tipo de empresas que buscan la captación de clientes. Entre los lugares que más demandan estos carteles Cosmi son:



### NOTA:

todas los equipos Cosmi contienen en su interior un juego de accesorios por defecto.

## Conexiones y accesorios:

Carteles llave en mano: con RJ45 y USB.

Puede personalizar su equipo con conexiones avanzadas como: Cloud, WIFI/ 4G y sensor de temperatura y humedad\* (no incluidos)



RJ45



USB



Cloud



WIFI/  
3G/4G



Temperatura  
y brillo

## Valor añadido:



Contenido  
cambiante y  
dinámico



Más poder de  
visualización.  
Doble cara



Fácil manejo.  
Creación de  
contenido



Marco protector  
antivandálico

## Control remoto:



Hora de encendido/  
apagado programable



Posibilidad de textos su-  
perpuestos en escenas



Control de brillo,  
contraste y gama



Previsualización en PC/  
Cloud y smartphone



## Software de control

PC DESKTOP



APP COMPATIBLE





# El limite publicitario lo marcas tú

Las prestaciones más avanzadas en un cartel Full Color



# Gama de **mupis Full color y LCD**



Mupi Full Color 1 cara. P3 exterior



Mupi Full Color una cara. P4ext

Mupi LCD con táctil:  
43" y 55" interior



kiosco LCD 32"  
interior  
Android y Windows



Mupi Eclipse:  
P1.86  
COB  
interior

Publicidad y funcionalidad

# MUPIS FULL COLOR Y LCD

Diferentes tamaños para una  
publicidad revolucionaria





### Mupi Full Color P3



Exterior

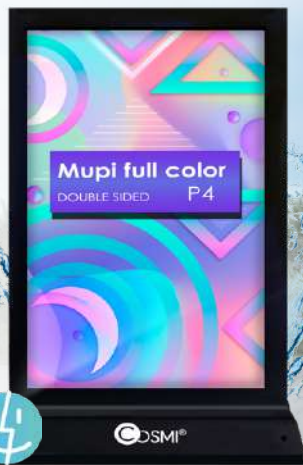
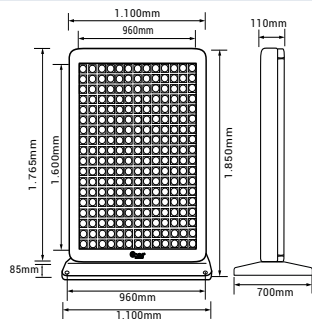
Ref.291223

Pitch	3mm
Brillo	±5.000/ 5.500nits
Dis. Visualización	≥3m
Potencia máxima	≤1.140w
Consumo medio	± 527w
Tensión de trabajo	230V
Chasis/ Apertura	Cristal y metal. Ap.trasera
Escaneo	1/13
Píxeles	312*520px
A. Visión	H:140° - V:130°
Peso / Con embalaje	±105Kg/ ±120Kg

Conoce más



Con embalaje: 1200\*2070\*800mm



### Full Color mupi P4



Exterior  
Doble cara

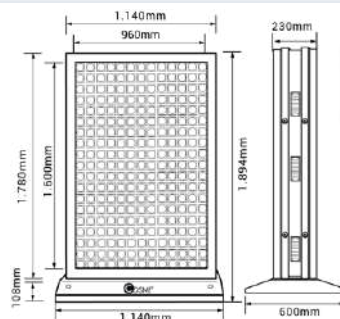
Ref.2912242

Pitch	4mm
Brillo	±5.000/ 5.500nits
Dis. Visualización	≥4m
Potencia máxima	≤2.792w
Consumo medio	± 1.116w
Tensión de trabajo	230V
Chasis/ Apertura	Cristal y metal. Ap.hacia arriba
Escaneo	1/10
Píxeles	240*400px * cara
A. Visión	H:140° - V:130°
Peso / Con embalaje	±156Kg/ ±176Kg

Conoce más



Con embalaje: 1200\*2100\*800mm



COSMI®



Ventosa para mupi  
Eclipse COB  
Ref.29121802



# MUPI FULL COLOR ECLIPSE P1.86 COB



Flight case eclipse  
Capacidad: 1und  
Ref.2912181

Flight case eclipse  
Capacidad: 2und  
Ref.2912182

Accesorios

Borde  
Magnético



Mupi plegable

Caja  
de control

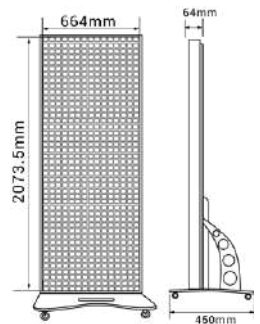


Mupi eclipse Cob P186

Interior Ref.2912186

Pitch	COB 1.86mm
Brillo	±600-1.200nits
Dis. Visualización	≥1.86m
Potencia máxima	≤563w
Consumo medio	± 240w
Tensión de trabajo	230V
Apertura	Ap.trasera
Escaneo	1/43
Píxeles	344*1032px
A. Visión	H:140° - V:130°
Peso / Con embalaje	±Kg/ ±Kg

Conoce más



Ruedas



**NUEVO  
DISEÑO**



  
Peso: ±40Kg

  
Peso: ±51Kg

### Mupi LCD 43" Slim táctil Android



Interior

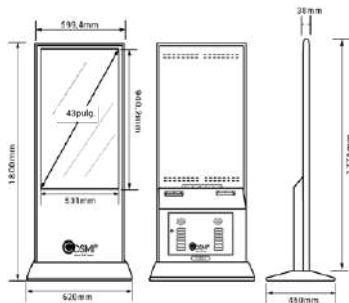
Ref.2912432

<b>Función especial</b>	Táctil
<b>Método táctil dedo</b>	Toque IR10
<b>Brillo</b>	± 450nits
<b>Pulgadas</b>	43pulgadas <b>4K, FULL HD</b>
<b>Consumo energía</b>	± 110w
<b>Sistema</b>	Android 11.0./1.8GHZ RAM: 4GB
<b>Tensión de trabajo</b>	1AC100-240V
<b>Chasis</b>	Vidrio templado, aluminio y chapa
<b>Tarjeta interna</b>	Hasta 32Gb + SD
<b>Altavoces</b>	Si
<b>Tiempo de respuesta</b>	8ms

Conoce más



Con embalaje: 730\*1900\*210mm



### Mupi LCD 55" Slim táctil Android



Interior

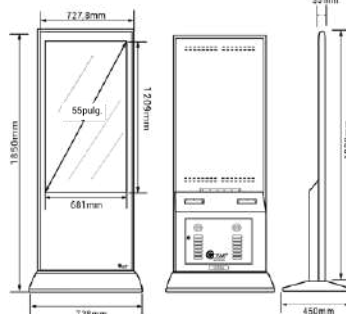
Ref.2912552

<b>Función especial</b>	Táctil
<b>Método táctil dedo</b>	Toque IR10
<b>Brillo</b>	±450nits
<b>Pulgadas</b>	55 pulgadas <b>4K, FULL HD</b>
<b>Consumo energía</b>	±110w
<b>Sistema</b>	Android 11.0./1.8GHZ RAM: 4GB
<b>Tensión de trabajo</b>	176-240V
<b>Chasis</b>	Vidrio templado, aluminio y chapa
<b>Tarjeta interna</b>	Hasta 32Gb + SD
<b>Altavoces</b>	Si
<b>Tiempo de respuesta</b>	8ms

Conoce más



Con embalaje: 890\*2060\*225mm



Memoria ampliable con tarjeta SD. Hasta 32Gb.  
\*Tarjeta no incluida



**Sistema Touch**  
IR10 touch

Conexiones incluidas:  

Posibilidad de 4G (SIM): bajo pedido

# KIOSCOS

Tu vendedor digital



Impresora incluida

## kiosco U32 LCD 32" táctil. Windows



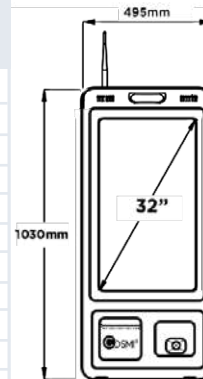
Interior

Ref.3313233

<b>Pantalla</b>	Táctil LCD, 32"
<b>Resolución</b>	1080*1920px
<b>Tensión de trabajo</b>	AC110-240V
<b>Manejo</b>	táctil capacitiva multipunto
<b>Grado de estanqueidad</b>	IP20
<b>Luminosidad</b>	±300nits
<b>Sistema</b>	Windows10 enterprise Core™ i3. Memoria
<b>Conectores</b>	SAM 8Gb* USB*4, COM*2, LAN*1, WIFI*1
<b>Audio</b>	Altavoz interno de 2*5W
<b>Temperatura de trabajo</b>	0° - 50°C
<b>Chasis/ Cristal</b>	Aluminio/ 8mm cristal (cristal AR)

### Más información

Con embalaje: -\*-\*-mm



Peso: 30Kg




Cámara monocular  
REF. 33121325



Soporte para TPV  
REF. 33121326



Soporte de mesa  
REF. 33121327



Soporte kiosco pie  
REF. 330123



Escaneo código QR.  
REF. 33121321  
Escaneo código QR.PRO  
REF. 33121322



Pistola Escaneo  
REF. 33121323

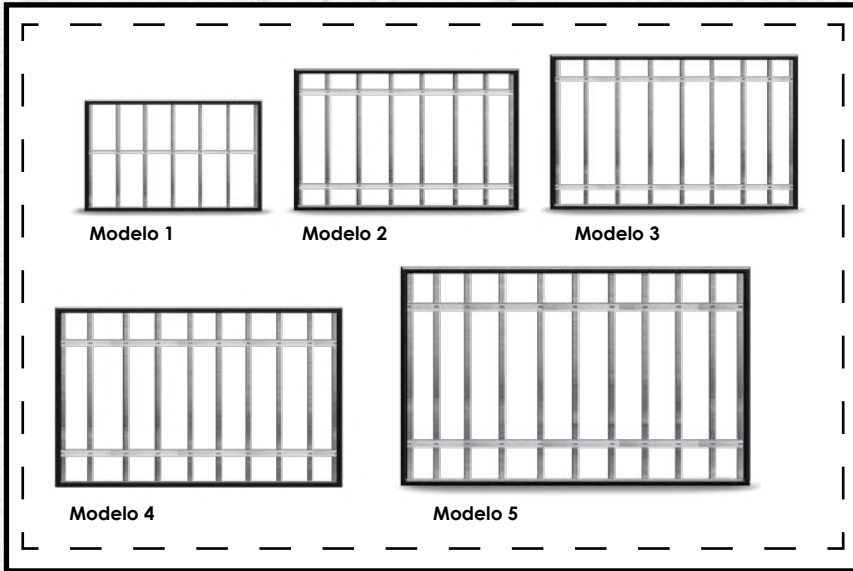


Sistema de pago NFC  
REF. 33121324

## ACCESORIOS



# Deluxe indoor



1. Elige la medida de tu pantalla Deluxe



2. Selecciona el tipo de pixel y brillo



3. Cúal será tu contenido:  
publicitario/en directo/ ambos



4. kit Potencia:  
Dependerá del tipo de chasis  
y placa elegida



5. Accesorios:  
Dale el toque final con la multitud  
de accesorios Cosmi



Resultado Final

# Equipos Deluxe

La personalización de tú pantalla ya está aquí

Dale tu toque mágico y diseña tu  
pantalla a tu gusto

Elige tu marco favorito o la medida que más se adapte a tu espacio, y personaliza desde el tipo de pixel, el brillo, la forma de comunicación más adecuada o hasta si quieres añadirle algún accesorio. Deja volar tu imaginación y crea tu pantalla Deluxe personalizada.

*Ideada por Cosmi  
personalizada por ti.*

PLANO TIENDA. PANTALLA MOSTRADOR

PANTALLA  
DELUXE  
MODELO 2

COSMI®

# Equipos Deluxe indoor



**Ideas que crean espacios de lujo cargados de tecnología y diseño**

Personalización de una pantalla al más estilo Cosmi, una pantalla semi personalizable.

Elige desde el tamaño del chasis, placas y hasta los accesorios que quieras incluirle a tu pantalla.

El chasis fabricado en aluminio dotan a esta pantalla de un peso ligero y protege las placas LED de posibles golpes.

**1**

## Elige el chasis Deluxe

Distintas medidas, misma calidad.

Todos los chasis están firmados por J. Cooper. Más información de las prestaciones de la gama Deluxe



**Chasis Indoor Deluxe J.C**  
**192\*112cm Ref.2611921**

Chasis	Aluminio anodizado negro
Medidas totales	2022*1222*80mm
Peso	±19Kg
IP del chasis	IP22

Este chasis soporta **hasta 42 placas Cosmi**.  
Se recomiendan +2 placas como repuesto.  
\*Placas no incluidas



**Chasis Indoor Deluxe J.C**  
**224\*128cm Ref.2612241**

Chasis	Aluminio anodizado negro
Medidas totales	2340*1380*80mm
Peso	±23Kg
IP del chasis	IP22

Este chasis soporta **hasta 56 placas Cosmi**.  
Recomendado +2 placas como repuesto.  
\*Placas no incluidas



**Chasis Indoor Deluxe J.C**  
**256\*144cm Ref.2612561**

Chasis	Aluminio anodizado negro
Medidas totales	2660*1540*80mm
Peso	±28Kg
IP del chasis	IP22

Este chasis soporta **hasta 72 placas Cosmi**.  
Se recomiendan +3 placas como repuesto.  
\*Placas no incluidas



**Chasis Indoor Deluxe J.C**  
**288\*160cm Ref.2612881**

Chasis	Aluminio anodizado negro
Medidas totales	2980*1700*80mm
Peso	±33Kg
IP del chasis	IP22

Este chasis soporta **hasta 90 placas Cosmi**.  
Recomendado +4 placas como repuesto.  
\*Placas no incluidas



**Chasis Indoor Deluxe J.C**  
**320\*176cm Ref. 2613201**

Chasis	Aluminio anodizado negro
Medidas totales	3300*1860*80mm
Peso	±39Kg
IP del chasis	IP22

Este chasis soporta **hasta 110 placas Cosmi**.  
Recomendado +4 placas como repuesto. \*Placas no incluidas

2



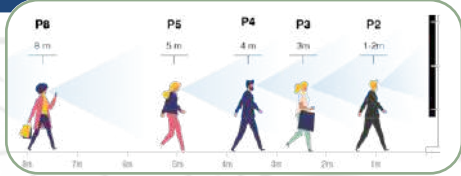
**EXTERIOR**  
(±4.500-5.500nits)

**Pitch P2,5**  
**Pitch P3**  
**Pitch P4**  
**Pitch P5**  
**Pitch P8**

**INTERIOR**  
(±600-1.200nits)

**Pitch P1,86.**  
**Pitch P2,5**  
**Pitch P4.**

*\* La nomenclatura de placas de interior o exterior corresponde al brillo, ya que los equipos Deluxe cuentan con un chasis de interior y no se pueden colocar en el exterior*



### Selecciona el píxel que tendrá la pantalla.

Dependiendo de dónde se vaya a instalar este equipo. Le ofrecemos todas las posibilidades con diferentes brillos. Para adaptarse a cada espacio y lugar, para que se vea siempre de forma óptima.

3



### KIT de potencia

En función al chasis y pixel elegido se seleccionará el Kit de potencia. El kit de potencia incluye fuentes y cableado no incluidos.

4

### La forma de emisión

Después de seleccionar todo lo anterior se determinará cuál será el contenido que se emitirá en la pantalla Deluxe. Es decir si será un tipo de contenido publicitario (asíncrono), contenido en directo (síncrono) o ambas forma de comunicación (asíncrono/síncrono)

**Síncrono** (Directo) **Procesadores: VP**

**Asíncrono** (Publicidad) **Tarjetas emisoras**

**4 in 1** (Ambas) **Reproductores: A4L / A5L / A6L / B6**

5

### Accesorios

Haz tu pantalla más extraordinaria con nuestra selección de accesorios disponibles



## Ejemplos de instalaciones Deluxe





# Zona Customs

Crea tus proyectos a medida con la gama de placas Cosmi



**Ref. 31DL018612**

Placa P1,86 Interior  
320\*160mm.  
172\*86 px



**Ref. 31DL02512**

Placa P2.5 Interior  
320\*160mm.  
128\*64 px



**Ref. 3102517**

Placa 2.5 Interior.  
Flex320\*160mm.  
128\*64 px



**Ref. 31DL0411**

Placa 4 Interior.  
320\*160mm.  
80\*40px



**Ref. 31DL025122**

Placa P2.5 Exterior  
320\*160mm.  
128\*64 px



**Ref. 31DL0302**

Placa 3 Exterior.  
320\*160mm.  
104\*52px




**Ref. 31DL0402**

Placa 4 Exterior.  
320\*160mm.  
80\*40px



**Ref. 31DL0502**

Placa 5 Exterior.  
320\*160mm.  
64\*32px



**Ref. 31DL0802**

Placa 8 Exterior.  
320\*160mm.  
40\*20px



**Exposición  
Unicaja Basket.  
Placas P1.86**



**Discoteca Sevilla.  
Placas P2.5**

**Ventosa Ionmax Ref.292051**  
Para placas imantadas. *\*No incluida*



**\*Para determinar la electrónica de su pantalla deberá facilitarnos junto a la referencia de la placa, el número de placas del ancho por el número de placas de alto**



# *Cruces* FULL COLOR

¡Voilà! Y se hizo el color más brillante



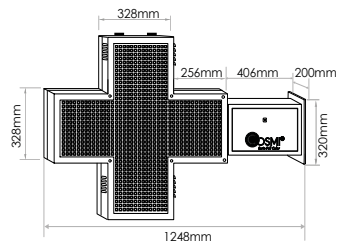
### Cruz Full Color P8

Exterior  
Doble cara

Ref.293081

Pitch	8mm
Brillo	±5.000/ 5.500nits
Dis. Visualización	≥8m
Potencia máxima	≤562w
Consumo medio	± 224w
Tensión de trabajo	230V
Chasis/ Apertura	Metal RAL6026. Ap.hacia arriba
Escaneo	1/8
Píxeles	96*96px*cara
A. Visión	H:140° - V:130°
Peso / Con embalaje	±32,3Kg/ ±39,1Kg

Conoce más



Con embalaje:1350\*930\*180mm



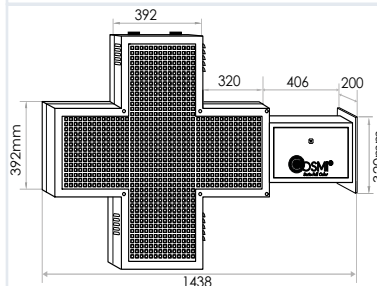
### Cruz Full Color P8XXL

Exterior  
Doble cara

Ref.293083

Pitch	8mm
Brillo	±5.000/ 5.500nits
Dis. Visualización	≥8m
Potencia máxima	≤886w
Consumo medio	± 355w
Tensión de trabajo	230V
Chasis/ Apertura	Metal RAL6026. Ap.hacia arriba
Escaneo	1/5
Píxeles	120*120px*cara
A. Visión	H:140° - V:130°
Peso / Con embalaje	±39,5Kg/ ±45Kg

Conoce más



Con embalaje:1830\*1110\*180mm

## Anclaje de cruces Cosmi Estándar:

La gama de cruces Full Color Cosmi, vienen con la garra de **406mm** incluida por defecto.

También ponemos a su disposición la posibilidad de sustituir la garra de 406mm por **una más larga de 708mm**

\*(Ver condiciones del cambio)



## Nuestro compromiso con la seguridad

Toda la gama de cruces Full Color incorporan un Kit de vientos para una sujeción de la cruz segura y efectiva. Una medida de protección que garantiza la seguridad ante todo.





# PANTALLAS **Cruces** **Orión**

¡Voilà! Más pantalla, más color



\*Sonda incluida



### Cruz Orión Full Color P6S

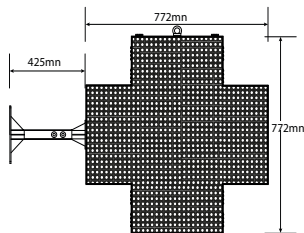


Exterior  
Doble cara

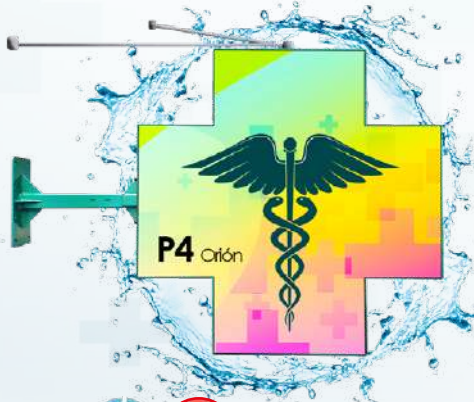
Ref.293026

Pitch	6mm
Brillo	±5.000/ 5.500nits
Dis. Visualización	≥6m
Potencia máxima	≤837w
Consumo medio	± 335w
Tensión de trabajo	230V
Chasis/ Apertura	Metal RAL6026. Ap.hacia arriba
Escaneo	1/8
Píxeles	128*128px* cara
A. Visión	H:140° - V:130°
Peso / Con embalaje	±27Kg+ garra/ ±32Kg+garra

Conoce más



Con embalaje: ±850\*850+180mm + garra



\*Sonda incluida



### Cruz Orión Full Color P4L

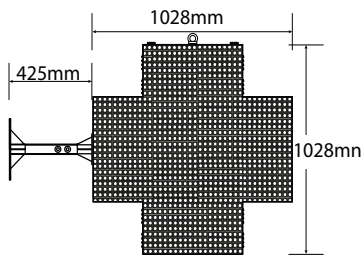


Exterior  
Doble cara

Ref.293024

Pitch	4mm
Brillo	±5.000/ 5.500nits
Dis. Visualización	≥4m
Potencia máxima	≤1440w
Consumo medio	±576w
Tensión de trabajo	230V
Chasis/ Apertura	Metal RAL6026. Ap.hacia arriba
Escaneo	1/10
Píxeles	256*256px* cara
A. Visión	H:140° - V:130°
Peso / Con embalaje	±57Kg+garra/ ±63Kg+garra

Conoce más



Con embalaje: 1115\*1115\*185mm + garra



\*Sonda incluida



### Cruz Orión Full Color P8L

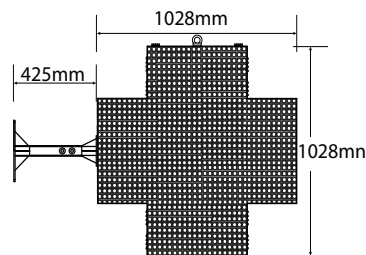


Exterior  
Doble cara

Ref.293028

Pitch	8mm
Brillo	±5.000/ 5.500nits
Dis. Visualización	≥8m
Potencia máxima	≤1344w
Consumo medio	± 537w
Tensión de trabajo	230V
Chasis/ Apertura	Metal RAL6026. Ap.hacia arriba
Escaneo	1/8
Píxeles	128*128px* cara
A. Visión	H:140° - V:130°
Peso / Con embalaje	±57Kg+garra/ ±63Kg+garra

Conoce más



Con embalaje: 1115\*1115\*185mm + garra

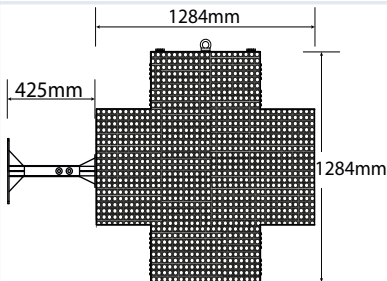


### Cruz Orión Full Color P4 XXL

Exterior **Doble cara** Ref.2930241

Pitch	4mm
Brillo	±5.000/ 5.500nits
Dis. Visualización	≥4m
Potencia máxima	≤2048w
Consumo medio	± 824w
Tensión de trabajo	230V
Chasis/ Apertura	Metal RAL6026. Ap.hacia arriba
Escaneo	1/10
Píxeles	320*320px *cara
A. Visión	H:140° - V:130°
Peso / Con embalaje	±63Kg +garra/ ±70Kg+garra

Conoce más



Con embalaje:1360\*1360\*180mm + garra

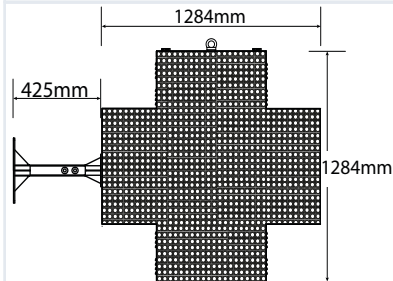


### Cruz Orión Full Color P5 XXL

Exterior **Doble cara** Ref.293025

Pitch	5mm
Brillo	±5.000/ 5.500nits
Dis. Visualización	≥5m
Potencia máxima	≤2048w
Consumo medio	± 824w
Tensión de trabajo	230V
Chasis/ Apertura	Metal RAL6026. Ap.hacia arriba
Escaneo	1/8
Píxeles	256*256px *cara
A. Visión	H:140° - V:130°
Peso / Con embalaje	±63Kg +garra/ ±70Kg+garra

Conoce más



Con embalaje:1360\*1360\*180mm + garra



# Cruces Cosmi

## Disponibles en varios colores



RAL 6026




RAL 9005



RAL 7015

Para más opciones de color, consultar con nuestros especialistas



**Conexiones y accesorios:**  
Cruces Full Color llave en mano: con RJ45, WIFI y USB.



**Diseño**  
Gresor extra fino solo 137mm



**Garra**

Garra ajustable incluida. Posibilidad de sustituirla por **garra vertical\*** (Ref 293020) **No incluida**

**Borde Súper Slim**



CRUCES ORIÓN FULL COLOR

## Otra forma de montar tu cruz Orión.

# En vertical

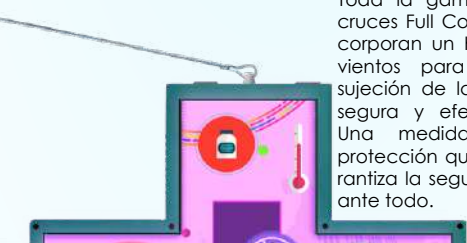
Toda la gama de cruces Cosmi Orión cuenta con una garra especial para el posicionamiento vertical.

- Garra vertical: **Ref. 293020.** 400mm

*\* La cruz tiene una posición específica para el posicionamiento vertical de la garra. La posición de los orificios de ventilación indicada en la ficha técnica debe respetarse siempre.*

## Nuestro compromiso con la seguridad

Toda la gama de cruces Full Color incorporan un Kit de vientos para una sujeción de la cruz segura y efectiva. Una medida de protección que garantiza la seguridad ante todo.




## Software de control

PC DESKTOP



APP COMPATIBLE





# CosmiUrban

Informa como siempre, comunica como nunca

Ref.2928195

## Monoposte de información municipal y publicitaria. [1 cara]



**Conexión incluida: 4G**

Monoposte Cosmi Urban llave mano con 4G. También puede manejarse a través del Servidor Cloud\* No incluido



Cloud disponible\*  
No incluido

**Valor añadido:**  
sensores incluidos



Sensor temperatura



Sensor humedad



Sensor brillo


### Monoposte de información municipal y publicitaria P5

Exterior IP54

Ref.2928195

Pitch	5mm
Brillo	±5.000/ 5.500nits
Dis. Visualización	≥5m
Potencia máxima	≤2.056.w
Consumo medio	± 824w
Tensión de trabajo	230V
Chasis/ Apertura	Metálico negro/ Ap. Trasera
Frecuencia	3.840Hz
Escaneo	1/8
Píxeles	384*265px
A. Visión	H:140° - V:130°
Peso / Con embalaje	±550Kg

Conoce más



**Función de escena:**



Foto/Video/GIF



Texto




Reloj/ cronómetro

Ref.2928295

# Información del monoposte

Municipal y publicidad [2caras]



## Conexiones incluidas:



Monoposte urbano Cosmi llave en mano con 4G. También se puede gestionar a través del Servidor Cloud \* No incluido.



Nube disponible\*. No se incluye



## Valor añadido: sensores incluidos



Sensor temperatura



Sensor humedad



Sensor brillo

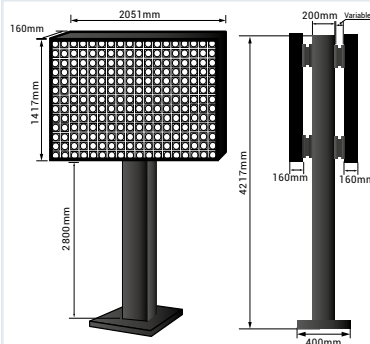
## Monoposte de información municipal y publicitaria P5

Exterior IP54. X2

Ref.2928295

Pitch	5mm
Brillo	±5.000/ 5.500nits
Dis. Visualización	≥5m
Potencia máxima	≤4.112w
Consumo medio	± 1648w
Tensión de trabajo	230V
Chasis/ Apertura	Metálico negro/ Ap. Trasera
Frecuencia	3.840Hz
Escaneo	1/8
Píxeles	384*265px
A. Visión	H:140° - V:130°
Peso / Con embalaje	± -Kg

Conoce más



## Función de escenario:



Foto/Video/GIF



Texto



reloj/cuenta atrás



# COSMI®

Urban

## Monoposte de información municipal y publicitaria P5 XL

Exterior IP54

Ref.2928285

<b>Pitch</b>	5mm
<b>Brillo</b>	±5.000/ 5.500nits
<b>Dis. Visualización</b>	≥5m
<b>Potencia máxima</b>	≤4.626w
<b>Consumo medio</b>	± 1.854
<b>Tensión de trabajo</b>	230V
<b>Chasis/ Apertura</b>	Metálico negro/ Ap. Trasera
<b>Frecuencia</b>	3.840Hz
<b>Escaneo</b>	1/8
<b>Píxeles</b>	576*384px
<b>A. Visión</b>	H:140° - V:130°
<b>Peso / Con embalaje</b>	-

Conoce más

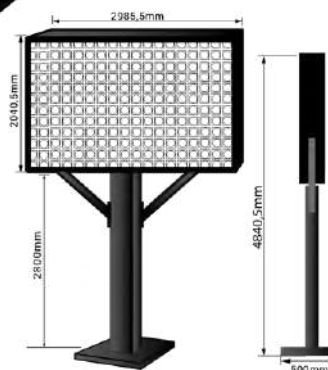


## Conexiones incluidas:



Monoposte urbano Cosmi llave en mano con 4G. También se puede gestionar a través del Servidor Cloud \*No incluido.

 Nube disponible\*. No se incluye



\*Se trata de un equipamiento especial que puede estar sujeto a variaciones de precio. En cualquier caso, solicite información

## Valor añadido: sensores incluidos



Sensor temperatura



Sensor humedad



Sensor brillo

# Gama de equipos deportivos



**Pantalla perimetral: P8**  
Interior/ Exterior



**Videomarcadores: Full Color y rental**  
Interior / exterior

# EQUIPOS Deportivos

¡Que el deporte no pare, no pare no!



**NUEVO**

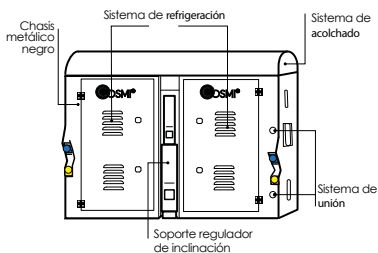
**Software**

# Pantallas perimetrales



Las pantallas perimetrales Cosmi, son un elemento cada vez más demandado en campos de fútbol, pabellones, polideportivos, canchas, etc. Este tipo de equipos, como su propio nombre indica, se utilizan **para poner perimetralmente en los campos deportivos**. Y reproducen normalmente

**contenidos de sponsor**. Al tener esta pantalla dinámica se puede colocar el contenido o patrocinador en cada momento. Lo que resulta un elemento tecnológico y publicitario cada vez más demandado por los equipos y clubes.



## Funcionalidades del equipo perimetral



Abatible



Antigolpes



Infinita

### Conexión:

Equipos perimetrales llave en mano: con RJ45 y USB. Puede personalizar su equipo con conexiones avanzadas como:



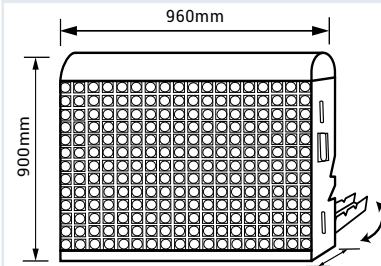
### Pantalla perimetral Full Color P8

Exterior IP54

**Ref.291182**

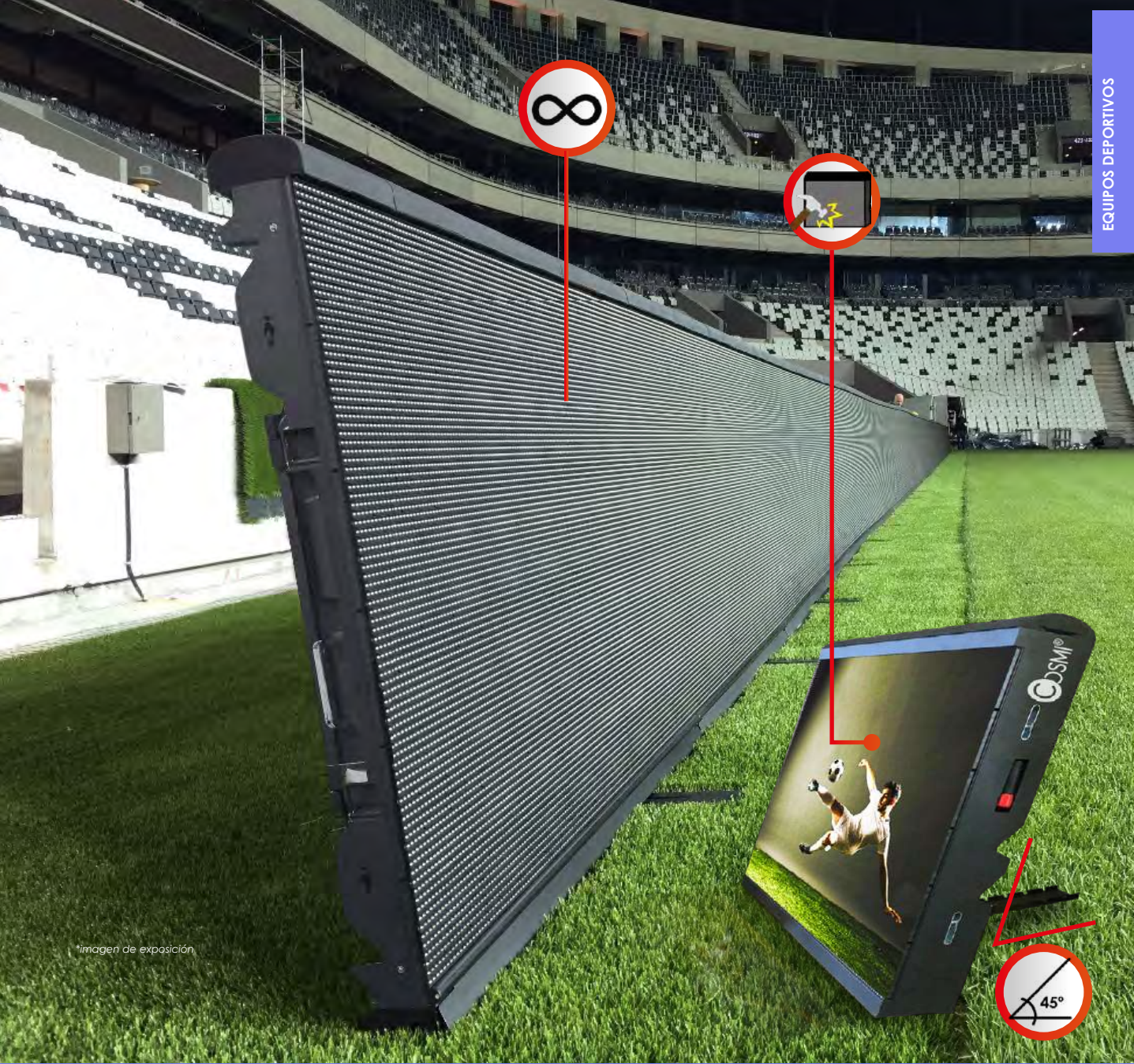
Pitch	8mm
Brillo	±5.000/ 5.500nits
Dis. Visualización	≥8m
Potencia máxima	≤665w
Consumo medio	± 266w
Tensión de trabajo	230V
Chasis/ Apertura	Metálico/ Ap. Trasera
Escaneo	1/5
Píxeles	120*100
A. Visión	H:140° - V:130°
Peso / Con embalaje	±43,3Kg/ ±50Kg

Conoce más



Con embalaje: 1590\*980\*205mm





*\*imagen de exposición*

# Videomarcadores

deportivos Full Color



Calidad, prestaciones y facilidad.  
Así son los marcadores Cosmi

**¡GRACIAS AFICIÓN!**  
**57.123**  
ESPECTADORES

**COSMI®**

**TOTW**

GONZALO H... MATCHWEEK 23

BSNGDA2H1VN

**07H30**  
28/6, THỨ BẢY

ORLANDO CITY

MIAMI

**ORLANDO CITY**  
**INTER MIAMI**

Cumple con la normativa





Los videomarcadores deportivos, son equipos cada vez más en auge y demandados. Y Cosmi en este sector **se ha convertido en todo un referente**. Tanto por sus pantallas Full Color donde visualizar el videomarcador como por su software Visport fácil, e intuitivo y con multitud de funcionalidades.

Las pantallas Cosmi, además, son modulares lo que permite crear un videomarcador a medida, tanto para interiores como exteriores,

## Funcionalidades del Visport



Nombres de equipos



Escudos



Tiempo de juego



Tiempo añadido



Indicación del tiempo añadido



Nombre y foto de los jugadores



VAR decisión



Indicación del periodo



Resultado



Área de mensajes al público y banner 1



Vídeo publicitario

**APP Gratuita**

Control remoto para el manejo del Visport Football




### Incluido en Visport

Videos estandarizados para que aparezcan en el videomarcador. Como distintos videos informando del gol o informando de cambios de jugadores, tarjetas, VAR, etc



# Software Visport



Ref.291102



Deportes con lo que es compatible

- ▷ Fútbol
- ▷ Fútbol sala
- ▷ Fútbol
- ▷ Waterpolo
- ▷ Baloncesto
- ▷ MiniBasket
- ▷ Balonmano
- ▷ Hockey
- ▷ Tenis
- ▷ Rugby

## Visport

MULTISPORT



Incluye:

**Software+ licencia**

Compatible con S.O.:

**Windows APP**

Eventos de referencia donde han estado los videomarcadores Cosmi



Ref.291103

**Módulos marcadores de 24sg para Baloncesto**

El marcador de 24segundos ha sido diseñado para la visualización del tiempo de posesión y del time out en el juego del baloncesto.

El reglamento actual prevé que dichos tiempos tengan respectivamente el valor de 24/14 y 60 segundos.

Gestión de la regla de 24 segundos (según las últimas reglas de la FIBA). Luz festigo verde en el display que indica la cuenta regresiva en curso. Señalizador acústico de fin de tiempo en cada display

**\*Nota:**

El Visport y sus accesorios se venden por separado


Ref.291104

**Altavoz exponencial**

Altavoz exponencial. Función de sirena Ip65. De 3Wa15w



**¿Qué es necesario para la instalación de un videomarcador Full Color Cosmi?**



Pantalla LED Full Color



Controlador (Reproductor o VP)



Cable UTP. Cat6.80m. Para más metros Fibra + convertor



Software Visport



PC (min I3/RAM 4Gb/ SSD 512Gb con W10





EQUIPOS DEPORTIVOS



# Gama de accesorios Cosmi

**Sensor de brillo:**  
asíncrono/ síncrono



**Módulo  
GPS HD**



**Kit de sensores S208 HD:** PM2,5 PM10.  
Temperatura, humedad, brillo, ruido, aire

**Smart Voice kit** 



**Modulo RF HD**



**Modulo 4G**



**Protección  
de arranque**

**Kit Rele de  
conmutación M**



**Convertidor Fibra a RJ**



# Accesorios **Cosmi**

Convierte tu equipo en un titan



**PANTALLAS  
GIGANTES**

# Accesorios Cosmi

## Sensor automático de brillo IP65

Sensor de luz ambiental, optimiza automáticamente los ajustes de la imagen en función a la luz de su alrededor. Autorregulando por sí mismo, el brillo de cada equipo en el que está integrado en función a los lux en cada momento del día.

## Sensor S107 HD.

**Ref.290480**

Compatible con reproductores y tarjetas asincrónicas

## Sensor S108 HD.

**Ref.29041201**

Compatible con VP y procesadores



## Kit Rele de conmutación M

**Ref.2918116**

Accesorio para controlar abierto/cerrado, libre / completo etc. Soporta hasta 6 variaciones. C16L+Rele

## Sensor S108 HD. 3en1: brillo, temperatura y humedad

**Ref.2904120**

Compatible tarjetas asincrónicas.  
Mando incluido



**Ref.2904208**

## Módulo sensores S208HD. PM2,5 PM10.

Para pantallas síncronas / asincrónicas

El S208 HD, ofrece a cada pantalla la posibilidad de tener toda una estación meteorológica integrada. Compatible con: tarjetas y reproductores



**S208 HD1**

Temperatura, humedad, brillo, PM2.5, PM10  
**Ref. 29042082**



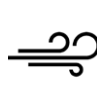
**S208 HD2**

Temperatura, humedad, brillo, PM2.5, PM10 y ruido  
**Ref. 29042083**



**Velocidad viento**

**Ref. 29042084**



**Dirección viento**

**Ref. 29042085**



**Humedad y temperatura**

**Ref. 29042086**



**Medición de partículas**

Determina la calidad del aire  
**Ref. 29042087**

**\*También se venden por separado. Obligatorio en cualquier caso la caja controladora para manejar cualquiera de los dispositivos (Ref. 29042081)**



**SmartVoice**  
**Ref.2905001** **tuya**

Accesorio para controlar (on/off) los equipos Cosmi mediante asistentes de voz. Compatible tanto para Alexa, Google o HomePod. Funciona con la aplicación Tuya.

**Kit SmartVoice 16A**  
**Ref.29184**

Smart Voice + protector de arranque 16A + caja estanca 8m + automático diferencial 2X40 + cableado y montaje de cuadro

**Kit SmartVoice 28A**  
**Ref.29185**

Smart Voice + protector de arranque 28A + caja estanca 8m + automático diferencial 2X40 + cableado y montaje de cuadro



**Ref.290496**  
**Módulo GPS HD**

Para pantallas asíncronas / síncro-

Permite cambiar el mismo contenido In situ en todas las pantallas Full Color al momento. Este dispositivo se conecta por satélite para ofrecer una sincronización máxima. **Únicamente para equipos de exterior**

**Ref.291825**  
**Convertidor de medios de fibra**

Para pantallas asíncronas/ síncronas

Convertidor de medios de fibra. Dist máx 25Km. **Tipo A y B, funcionan en pareja**, y ambos están incluidos. Se necesitan los dos para hacer la instalación.

Su función es la de: recibir señales de datos de un medio, convertirlas y transmitir las al otro medio. Se puede instalar casi en cualquier lugar de la red. (CC10)

Transforma el RJ45 en fibra para aumentar la velocidad de transmisión de datos. Es especial para campos de fútbol, monopostes, etc. Alcance máx.25Km .10/100/1000BASE- TX TO 1000BASE. Cantidad máxima soportable:

- Categoría 7:** Se utiliza el convertidor de medios a partir de los 130m
- Categoría 6:** Se utiliza el convertidor de medios a partir de los 100m
- Categoría 5:** Se utiliza el convertidor de medios a partir de los 60m



\*Cable de fibra no incluido



**Ref.2904105**  
**Modulo RF HD**  
 Modulo de radiofrecuencia HD para pantalla asíncrona. Función: se comunica entre pantallas para emitir el mismo contenido al momento



**Ref.290414**  
**Modulo 4G**  
 Para tarjeta HD síncrona y asíncrona



**Protección de arranque**  
 Evita los picos de tensión en equipos Cosmi impidiendo que salten los plomos al encender la pantalla, regulando la entrada de electricidad. Es muy recomendable en las distintas instalaciones

**PA16. Ref.CA0616R**  
 Protección de 16 Amperios

**PA28. Ref.CA0628R**  
 Protección de 28 Amperios

# Servidor Cloud.

Distintos paquetes adaptados a cada necesidad

Ref.SC001



## Basic:1GB.

Alquiler al año



Capacidad: 1Gb

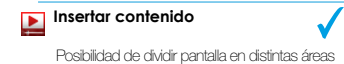


Gestión en cualquier dispositivo



Información del tiempo

Los datos son extraídos de Internet.  
Información de cada ciudad



Insertar contenido

Posibilidad de dividir pantalla en distintas áreas



Crear contenido



Regular brillo



Colocar interruptor



Colocar reloj



Información de temperatura\*


\*Solo si tiene el sensor en el equipo



Temporizador

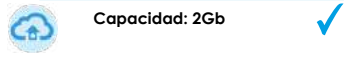


Ref.SC002



## Premim: 2Gb

Alquiler al año



Capacidad: 2Gb



Gestión en cualquier dispositivo



Información del tiempo

Los datos son extraídos de Internet.  
Información de cada ciudad



Insertar contenido

Posibilidad de dividir pantalla en distintas áreas



Crear contenido



Regular brillo



Colocar interruptor



Colocar reloj



Información de temperatura\*

\*Solo si tiene el sensor en el equipo



Temporizador



Ref.SC003



## A- Basic1

Alquiler al año



Capacidad: 3Gb



Gestión en cualquier dispositivo



Información del tiempo

Los datos son extraídos de Internet.  
Información de cada ciudad



Insertar contenido

Posibilidad de dividir pantalla en distintas áreas




Crear contenido



Regular brillo



Colocar interruptor



Colocar reloj



Información de temperatura\*

\*Solo si tiene el sensor en el equipo



Temporizador



# ¿Qué es y para que sirve el servidor Cloud?

Servidor Cloud es un **servicio añadido que ofrece Cosmi** como una solución para **poder manipular una, o varias pantallas Full Color Cosmi desde cualquier lugar y con cualquier tipo de navegador web**. Se entiende como una red enorme conectada para funcionar como un único ecosistema.

Diseñado para almacenar ejecutar y administrar datos. En lugar de acceder a archivos y datos desde un equipo personal

o local, accede a ellos en línea **desde cualquier dispositivo conectado a Internet**, es decir, la información está disponible dondequiera que vaya y siempre que la necesite.

Para acceder al Servidor Cloud Cosmi basta con disponer de un nombre de usuario y contraseña. Este espacio es un servicio avanzado que Cosmi pone al servicio de sus partner, el cual puede ser contratado en cualquier momento antes de la adquisición de la pantalla o tras la compra.

## Más funcionalidades

El servidor Cosmi además...

- Es un servidor multidioma
- Permite la localización de equipos en el mapa
- Creación de contenido: vídeos, pase de diapositivas, texto, etc.
- Acceder al equipo/equipos desde cualquier dispositivo y lugar
- Manejo de todos los equipos que sean necesarios
- Manejo y contenido de distintas pantallas que funciona según el espacio ocupado



# Showroom Cosmi

Espacios dedicados a la tecnología.

Descubre tu showroom Cosmi más cercana



OM



## OFICINA CENTRAL

SHOWROOM COSMI

Murcia - España



Tenerife - España 🇪🇸



Bari - Italia 🇮🇹



Polonia 🇵🇱



Mallorca - España 🇪🇸



Suiza 🇨🇭

**+ showroom  
disponibles.  
Consúltanos  
para visitarlas**

# MÁS SHOWROOM COSMI...

## Cosmi España

 SHOWROOM COSMI  
Alicante

 SHOWROOM COSMI  
Barcelona

 SHOWROOM COSMI  
Murcia

 SHOWROOM COSMI  
Cádiz

 SHOWROOM COSMI  
Galicia

 SHOWROOM COSMI  
Salamanca

 SHOWROOM COSMI  
Canarias

 SHOWROOM COSMI  
Madrid

 SHOWROOM COSMI  
Sevilla

 SHOWROOM COSMI  
Castellón

 SHOWROOM COSMI  
Mallorca

 SHOWROOM COSMI  
+50 Ciudades

## Cosmi Alemania

 SHOWROOM COSMI  
Berlín

 SHOWROOM COSMI  
Múnich

## Cosmi Malta

 SHOWROOM COSMI  
La Valeta

## Cosmi Portugal


 SHOWROOM COSMI  
Braga

 SHOWROOM COSMI  
Berja

 SHOWROOM COSMI  
Lisboa

 SHOWROOM COSMI  
Oporto

## Cosmi Francia

 SHOWROOM COSMI  
París

 SHOWROOM COSMI  
Niza

 SHOWROOM COSMI  
Lyon

 SHOWROOM COSMI  
+50 ciudades

## Cosmi Italia

 SHOWROOM COSMI  
Plasencia

## Cosmi Polonia

 SHOWROOM COSMI  
Varsovia

## Cosmi Suiza

 SHOWROOM COSMI  
Lucerna

 Cosmi China  
FABRICA COSMI  
Zhongshan

 Cosmi Belgica  
 SHOWROOM COSMI  
Malinas

 Cosmi Noruega  
 SHOWROOM COSMI  
Oslo

**SEGUIMOS CRECIENDO  
EN + CIUDADES Y  
PAÍSES**

**CONTACTA CON TU PARTNER COSMI OFICIAL**